

工业运行月报

2018年第6期

宁夏回族自治区经济和信息化委员会
自治区经济运行协调领导小组办公室

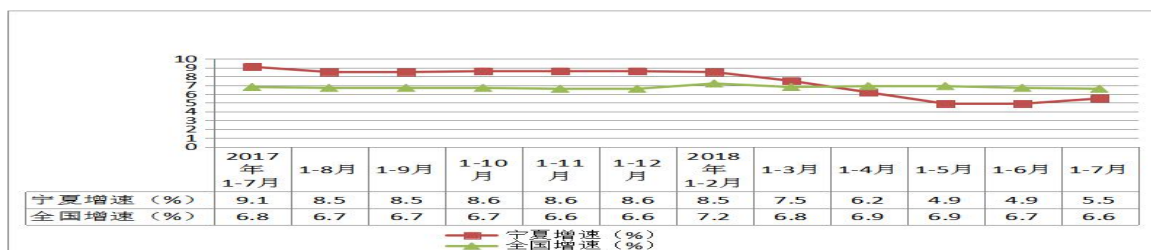
2018年8月19日

1-7月，全区工业经济总体保持平稳运行，并呈现稳中有进态势。规模以上工业增加值增速较1-6月提高0.6个百分点，实现触底回升。但因国内外宏观经济环境更趋严峻复杂，工业经济运行稳中有忧，受市场、资金、企业年度检修等多重因素影响，预计三季度，全区规模以上工业增长压力将进一步加大。

一、工业生产情况

1-7月，全区规模以上工业增加值同比增长5.5%，增速居全国第20位，西部第8位，西北第3位。

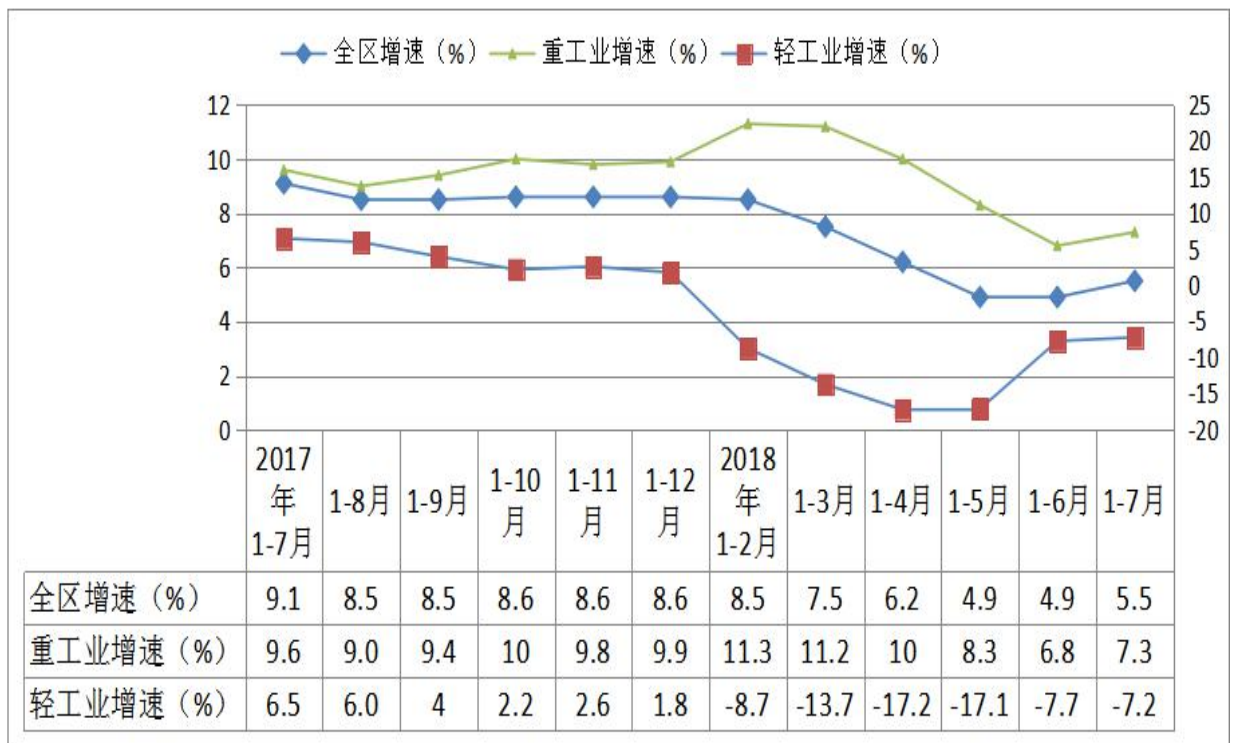
全国及全区规上工业增加值增长速度表



从轻重工业看，重工业增长好于轻工业，轻工业增加值增速继续大幅滑落。1-7月，重工业同比增长7.3%，增幅较上月回升0.5个百分点，高于全区平均增速1.8个百分点，成为拉动工业增长的主要动力。轻工业同比下降7.2%，今年已连续6个月负增长。轻工业所含的农副食品加工、烟草制品、纺织、服装、医药制药等10个子行业同比继续下降。

从产业类型看，制造业增加值增速低于采矿业(增长12.4%)和电力、燃气和水的生产和供应业(增长7%)，同比仅增长3.2%，较1-6月回落0.1个百分点，低于全区平均增速2.3个百分点。

全区规上轻重工业增长趋势表



从企业性质看，国有控股企业保持较快增长，成为拉动增长

的主力。1-7月全区规模以上国有控股企业增加值同比增长8.2%，较上月提高1.8个百分点，比全区平均增速高2.7个百分点；非公有制工业增加值同比增长2.6%，较上月回落0.6个百分点，比全区平均增速低2.9个百分点。

从60户龙头企业看，占全区规模以上工业64%的60户工业龙头企业，1-7月同比增长17.4%，增速较1-6月提高1.4个百分点。其中38户企业保持增长势头，总产值增速超过20%的企业有19户，增速达到50%以上的企业有5户。神华宁煤、宝丰能源、青铜峡能源铝业、银川隆基硅等大型企业同比分别增长49%、28.3%、17.6%、57.8%。总产值降幅在30%以上的企业11户，减少总产值59.5亿元。

二、地区发展情况

全区六个地区中，吴忠市、固原市和宁东地区增速高于全区平均水平，银川市（不含宁东）、石嘴山市、中卫市增速低于全区平均增速。各县区中，增速排在前三位的为原州区、西夏区和同心县，同比分别增长66.5%、27.1%和20.1%；排在后三位的为泾源县、永宁县和海原县，同比分别下降71.7%、42.3%和21.4%。其中：

银川市（不含宁东）：1-7月工业增加值同比增长1.7%，低于全区平均增速3.8个百分点，较上月回升5个百分点。所属“三区两县一市”中西夏区、灵武市增速加快，其他地区增速均较上月

有所回落。其中永宁县、贺兰县负增长。永宁县因伊品生物、泰瑞制药等重点企业减停产影响，增加值同比下降 42.3%；贺兰县因重点企业泰益欣、大地药业停减产，洁美塑业等部分建材企业关闭停产影响，增加值同比下降 17%。

宁东(灵武地区): 1-7 月工业增加值同比增长 10.7%，较上月回落 0.1 个百分点，高于全区平均增速 5.2 个百分点。主要因神华宁煤煤制油项目达产达效，宝丰等重点企业总产值增速较快拉动。

石嘴山市: 1-7 月工业增加值同比增长 4.4%，低于全区平均增速 1.1 个百分点，较上月回落 1.6 个百分点。所属“两区一县”增速均有所回落。大武口区增速回落 1.5 个百分点，但高于石嘴山平均增速 13.6 个百分点，主要受天地奔牛、西北骏马、西北煤机等装备制造企业市场订单充足拉动，增加值同比增长 18%。

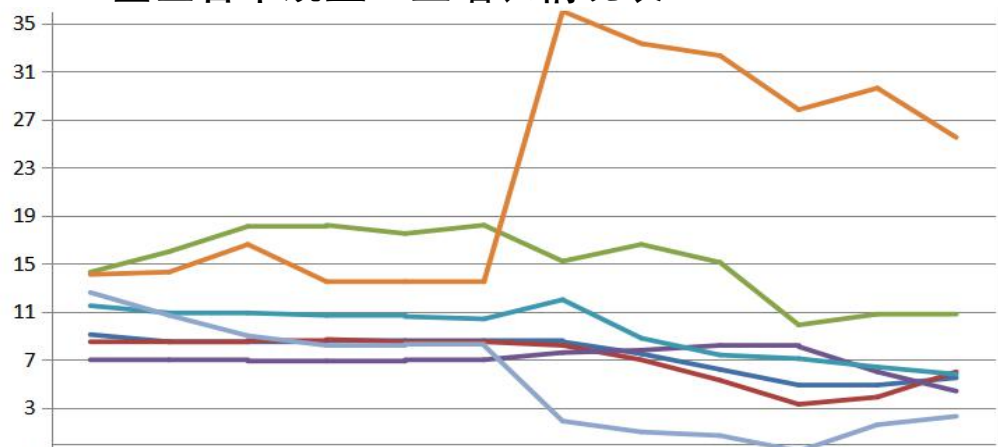
吴忠市: 1-7 月工业增加值同比增长 5.8%，高于全区平均增速 0.3 个百分点，但较上月回落 0.6 个百分点。其所属的“两区两县一市”中同心县增速较上月加快，青铜峡市增速较上月持平，红寺堡区、利通区、盐池县增速较上月分别回落 1.5、0.1 和 3.8 个百分点

固原市: 1-7 月工业增加值同比增长 25.5%，高于全区平均增速 20 个百分点，增速较上月回落 4.1 个百分点。所属的“一区四县”中，西吉县增速较上月加快，隆德县、泾源县增速较上月持平，原州区、彭阳县增速较上月有所回落。其中泾源县负增

长，主要受六盘山水泥厂关停影响，工业增加值同比下降 71.7%。

中卫市：1-7 月工业增加值同比增长 2.3%，较上月回升 0.7 个百分点，低于全区平均增速 3.2 个百分点，较上年同期下降 10.3 个百分点。其所属的“一区两县”中，沙坡头区增速较上月回落 0.5 个百分点，同比增长 4.4%。中宁县较上月回升 1.6 个百分点，同比增长 2.1%。海原县降幅收窄 4.4 个百分点，同比下降 21.4%。主要受华创风能订单减少总产值同比下降 80%影响。

全区各市规上工业增长情况表



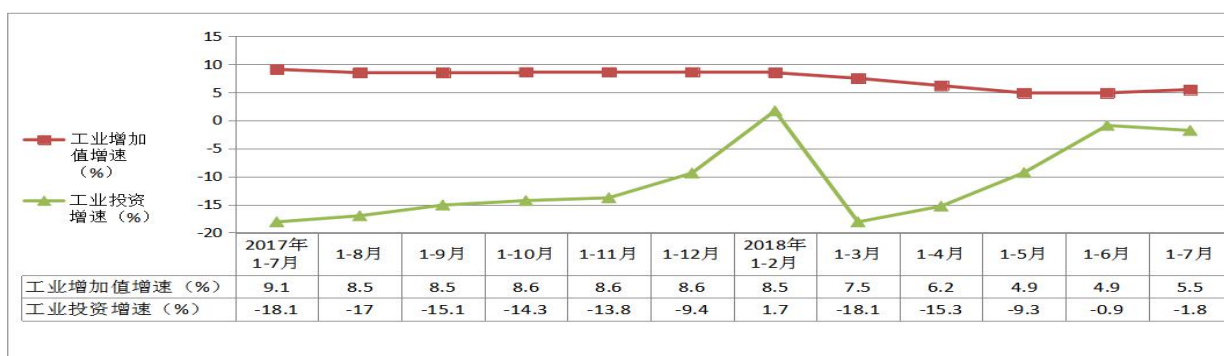
	2017年 1-7月	1-8月	1-9月	1-10月	1-11月	1-12月	2018年 1-2月	1-3月	1-4月	1-5月	1-6月	1-7月
— 全区 (%)	9.1	8.5	8.5	8.6	8.6	8.6	8.5	7.5	6.2	4.9	4.9	5.5
— 银川市 (%)	8.5	8.5	8.6	8.7	8.5	8.5	8.2	7	5.3	3.3	3.9	6
— 其中：宁东 (%)	14.3	16	18.1	18.2	17.5	18.2	15.2	16.6	15.1	9.9	10.8	10.7
— 石嘴山市 (%)	7	7	6.9	6.9	7	7	7.6	7.8	8.2	8.1	6	4.4
— 吴忠市 (%)	11.5	10.9	10.9	10.7	10.6	10.4	12	8.8	7.4	7.1	6.4	5.8
— 固原市 (%)	14.1	14.3	16.6	13.5	13.5	13.5	36	33.3	32.3	27.8	29.6	25.5
— 中卫市 (%)	12.6	10.7	9	8.2	8.3	8.2	1.9	1	0.7	-0.6	1.6	2.3

三、 资及项目建设情况

1-7月，全区工业固定资产投资同比下降1.8%，降幅较1-6月扩大0.9个百分点；工业技术改造投资同比增长10.2%，较1-6月提高1.6个百分点。

1-7月，“三个100”重点项目累计完成投资260亿元。其中，100个重点技术改造项目累计完成投资113.9亿元，较1-6月份增加15.7亿元；100个重点新开工项目完成投资72.6亿元，较1-6月份增加19.5亿元；100个重点拟投产项目完成投资94.7亿元，较1-6月份增加18.4亿元。其中，建成投产或试生产项目45个，宁夏天地奔牛数字化柔性制造车间等13个技改项目、宁夏浙商服装公司年产3.5万锭涤纶缝纫线等6个新开工项目、宁夏越华新材料公司环保型差别化氨纶（一期）等28个拟投产项目建成投产或试生产。

全区工业增加值增速与工业投资增速表



四、行业综述

冶金、电力、煤炭、机械四大行业增势较好，工业增加值分别增长23.4%、7.7%、6.9%和13.6%。其中电力、煤炭和冶金三大行业占比较高，对全区增速拉动作用明显。轻纺、建材、医药3

个行业呈负增长态势，同比分别下降 3.1%、11%和 31.2%。

煤炭行业：1-7 月工业增加值同比增长 6.9%，主要是神华宁煤、王洼煤业等重点煤炭企业产量增长，煤价较上年同期上涨 11.5%。全区累计生产原煤 4336.7 万吨，同比增长 0.7%；累计销售原煤 4007.6 万吨，同比下降 7.5%。

电力行业：1-7 月工业增加值同比增长 7.7%，主要是发电量、工业用电量、外送电量稳定增长拉动。全网累计发电量 816.02 亿千瓦时，同比增长 11.74%，工业用电量 496.44 亿千瓦时，同比增长 9.5%；外送电量 288.74 亿千瓦时，同比增长 24.78%。1-6 月，全区电力企业利润 23.7 亿元，同比增长 1.93 倍。

化工行业：1-7 月工业增加值同比增长 4.1%，较 1-6 月份回升 1.9 个百分点。主要因中石油宁夏石化等重点企业持续发挥产能，汽柴油、轮胎、PVC 等 20 种重点化工产品价格同比大幅上涨，神华宁煤煤制油等项目产能增量较大拉动。主要产品产量：橡胶轮胎外胎累计生产 221.6 万条，同比增长 23.1%；初级形态塑料累计生产 153.8 万吨，同比增长 19.8%；精甲醇累计生产 363.5 万吨，同比下降 2.2%；合成氨累计生产 25.6 万吨，同比下降 19.5%；农用化肥累计生产 24.8 万吨，同比下降 6.1%。

冶金行业：1-7 月工业增加值同比增长 23.4%。主要因钢材、铁合金等大宗工业品价格同比上涨，铁合金企业普遍扩大生产，宁钢集团 60 万吨高速线材项目达产达效等因素拉动。

主要产品产量：钢材累计生产 140 万吨，同比增长 22.4%；铁合金累计生产 193.4 万吨，同比增长 7%。

有色行业：1-7 月工业增加值同比增长 2.4%，较上月回升 0.2 个百分点。主要是国电投青铝集团、锦宁铝镁等龙头企业电解铝生产稳定，总产值同比分别增长 17.6%和 12.6%，拉动有色行业增速回升。但由于锦宁巨科、中色东方、广银铝业等重点企业下游市场需求不足，太阳镁业金属镁产量同比下降 43%，惠冶镁业因经营问题停产，影响总产值 6 亿元，导致行业整体增速较低。主要产品产量：铝材累计生产 27.4 万吨，同比增长 12.3%；十种有色金属累计生产 77.8 万吨，同比增长 3.7%。

轻纺行业：1-7 月工业增加值同比下降 3.1%，降幅较上月收窄 1.5 个百分点。主要是烟草行业一季度生产缩减，受此影响吴忠卷烟厂卷烟产量同比仅增长 2.3%；大型羊绒企业中银、荣昌、嘉源绒业处于半停产、停产状态；食品龙头企业伊品生物限产 50%，总产值同比下降 44.8%。主要产品产量：服装累计生产 129.8 万件，同比下降 29%；味精（谷氨酸钠）累计生产 10.1 万吨，同比下降 47.4%。

机械行业：1-7 月工业增加值同比增长 13.6%。煤矿机械、仪表仪器、机床及电工电气等子行业拉动作用明显。主要是天地奔牛、西北煤机等企业订单充足。吴忠仪表、隆基宁光去年

基数较低，实现两位数增长，宝胜电缆等项目达产达效拉动，行业整体生产扩大，总产值同比大幅增长。主要产品产量：金属切削机床累计生产 1468 台，同比增长 25.5%；滚动轴承累计生产 1804.5 万套，同比增长 71.8%。

建材行业：1-7 月工业增加值增速同比下降 11%，降幅较上月收窄 0.2 个百分点。主要是水泥、玻璃、陶瓷、石膏等建材企业停减产；银西高铁、京藏高速扩建工程的桥梁、涵洞等工程基本完工，加上房地产业持续低迷，水泥市场需求较上年同期大幅下降；龙头企业宁夏建材总产值同比下降 24.4%，影响总产值 4 亿元。主要产品产量：水泥累计生产 931.7 万吨，同比下降 21.3%。

医药行业：1-7 月工业增加值同比下降 31.2%，降幅较上月扩大 1.1 个百分点。因重点企业泰瑞制药、启元药业、泰益欣减停产，累计减少总产值 25 亿元，泰益欣 3000 吨/年泰乐菌素转化项目、德希恩生产车间建设等重点项目暂缓推进。主要产品产量：化学农药原药累计生产 1.3 万吨，同比下降 18.8%；化学药品原药累计生产 2.4 万吨，同比下降 25%。

电子信息制造业：1-7 月工业增加值同比增长 6%，增速较上月回落 2.4 个百分点，主要是“5.31 光伏新政”后，国内光伏市场萎缩，银阳、银新能源、协佳等光伏企业停减产，产品价格断崖式下降，大部分光伏制造企业存在不同程度减产。

主要产品产量：单晶硅 2812.1 万千克，同比增长 40.6%；多晶硅 200.3 万千克，同比下降 65.5%。

全区重点行业增速表

工业增加值 增速(%)	2017年 1-7月	1-8 月	1-9 月	1-10 月	1-11 月	1-12 月	2018年 1-2月	1-3 月	1-4月	1-5月	1-6月	1-7月
煤炭	6	5.8	4.8	3.4	3.1	2.8	20.9	15.4	14.2	11.7	8.4	6.9
电力	25.9	25.6	23.2	22.1	16.4	12.2	18.2	19.4	21.3	18.1	8.3	7.7
化工	4	2.3	6.3	9.3	11.4	13.6	3.5	4.6	1.2	-0.7	2.2	4.1
冶金	8.5	7.4	7.8	7.7	10.4	9.7	14.2	21.7	19.8	18.7	20.1	23.4
有色	8.8	8.4	8.1	6.3	4.1	6.7	0.2	-0.7	-0.4	1.3	2.2	2.4
轻纺	2.6	1.7	-0.2	-1.1	0.6	0.4	-2.1	-7.4	-13.9	-11.9	-4.6	-3.1
机械	13.8	15.7	15.4	17	7.3	7.3	41.4	22.4	21.1	9.4	14.6	13.6
建材	0.3	1.3	-1.1	-0.5	0.9	-0.1	-10.7	-13.5	-15.3	-12.7	-10.8	-11
医药	32.9	36	25.8	18.9	17.4	9	-45.2	-45.2	-45.8	-47.2	-30.1	-31.2

五、工业贷款

1-7月工业贷款余额 2146.8 亿元，同比增长 8.2%，增速高于去年同期 1.6 个百分点；高于全区人民币贷款余额增速 0.6 个百分点。从贷款增速看，大型企业贷款余额同比增长 22%，远高于中型企业（5.8%）和小微型企业（11.9%）贷款余额增速。从投向结构和规模看，主要集中在大企业、大项目，多数中小企业得不到有效信贷支持。截至 7 月末，全区人民币各项贷款余额达到 6629 亿元，同比增长 7.6%。

全区工业增加值增速与工业贷款余额增速表



六、工业品价格及企业 益

1-7月，全区工业生产者出厂价格（PPI）同比上涨8.7%，购进价格同比上涨6.8%，出厂价格比购进价格涨幅高1.9个百分点，工业品价格连续6个月稳定在“低进高出”状态，反映出企业经营压力有所减弱，利润空间持续向好。1-6月份，全区规模以上工业企业实现利润88亿元，同比增长21.5%，增速比全国平均水平高4.3个百分点。受产品价格同比大幅上涨等因素拉动，电力、化工行业利润快速增长，同比分别增长193.6%、200.9%。

重点工业产品价格变化表

产品名称	本年年初 (元/吨)	7月末 (元/吨)	上年同期 (元/吨)	环比 涨跌%	同比 涨跌%
商品煤	380	380	335	0	13.43
动力煤(电煤)	340	340	305	0	11.48
聚氯乙烯(PVC)	6050	6750	6550	3.05	3.05
电石	2850	2850	2530	-2.83	12.65
聚丙烯	9202	9327	7807	5.68	19.47
焦炭	1420	1350	1112	5.47	21.40
硅铁	8000	6600	6200	0	6.45
钢材	3700	3950	3950	2.60	0
金属锰	12550	20600	14500	45.07	42.07
铝锭	14730	14160	14200	-2.34	-0.28

七、铁路货运量

1-7月完成铁路货物发送量4200.5万吨，同比增长13.8%，较1-6月下降了1个百分点。其中地铁完成2734.1万吨，同比增长27.1%，主要受外购煤炭快速增长等因素拉动。

分送：国家发改委运行局、工信部运行局，自治区党委、人大、政府、政协办公厅。自治区经济运行协调领导小组各成员单位，全区各市、县（区）人民政府，全区经信系统。

宁夏回族自治区经济和信息化委员会

2018年8月20日印发

共印50份